

Stap 1- inspiratie/eigen wensen individueel

Projectplanning:

Stappen	Taken	Wie doet wat	Waar	Naam
Stap 1	Eigen wensen	Individueel	In de les	Yasmine Quinten Julia
Stap 2	Bezoek Bussum Vraag het de buren Wet- regelgeving rondom bouwbesluit Omgevingsvisi e	Iedereen Iedereen Iedereen Julia Yasmine Quinten	Vrije tijd	<u>Julia,quinten</u> <u>,yasmine</u>
Stap 3	Schetsen Brainstormen Ideeën over het toilet	Julia Quinten Yasmine	In de les	Yasmine, Julia, Quinten
Stap 4	Het ontwerpen van ons idee	Iedereen	In de les	Groepje
Stap 5	We gaan een 3D tekening maken op papier	Iedereen	In de les	Groepje
Stap 6	De presentatie maken	Yasmine en <u>Julia</u>	In de les en vrije tijd	Julia en Yasmine
Stap 7	Iedereen gaat apart aan hun vrienden en familie vragen om op ons te stemmen	Iedereen	Op school, in de les en vrije tijd	Iedereen apart

Yasmine:

Op welke plekken in de gemeente mis ik een openbaar toilet?

Ik mis de openbaren toiletten vooral in het centrum omdat daar is het, het meest druk. En veel mensen moeten naar de wc en het centrum van Bussum is het makkelijkste te bereiken het is een openbaren plek.

Wat vind ik allemaal belangrijk als ik een openbaren toilet bezoek?

Ik vind het belangrijk als het toilet natuurlijk hygiënisch is en genoeg ruimte heeft. Er moet genoeg luchtverfrissers zijn en toiletpapier en genoeg beenruimte natuurlijk.

Wat zijn de beperkingen die ik tegenkom wanneer ik een openbaren toilet bezoek?

De beperkingen die ik tegenkom is als het vies is en super onhygiënisch. Het moet natuurlijk voor de bezoekers en goed en schoon uitzien.

Zouden sommige antwoorden voor oudere mensen anders kunnen zijn dan voor jezelf?

Ja, ik denk van wel omdat oudere mensen zijn vaker wat eigenwijzer en willen meestal alles heel precies of zijn het oneens met de plek waar het toilet geplaatst zal worden door bijvoorbeeld de jongeren die in het centrum hangen en van het toilet een puinhoop kunnen maken.

Mijn ideeën over ons toilet:

- Groot genoeg/ruim
- Schoon en twee hokjes naast elkaar
- Neutraal en chique dus wit met goud en mooie spulletjes
- Genoeg wc-papier en luchtverfrisser
- Een kraan met doekjes en een automatische droger

Het moet voor iedere bezoeker een fijn toilet zij en moet zich dus ook aan deze regels houden zoals het fris laten.

Julia:

-Op welke plekken in de gemeente mis ik een toilet?

Ik mis een toilet op drukke plekken en in het centrum, want daar zijn geen toiletten.

-Wat vind ik allemaal belangrijk als je een toilet bezoekt?

Ik vind het belangrijk als ik een openbaar toilet bezoek dat het toilet schoon is.

-Wat zijn de beperkingen die ik tegenkom als ik een openbaar toilet bezoek?

De beperking die ik tegenkom als ik een openbaar toilet bezoek dat de toiletten vies zijn of dat de toiletten op afgelegen plekken staan dus dat je er niet even snel naartoe kan gaan.

-Zouden sommige antwoorden voor oudere mensen anders zijn dan die van mij en welke?

Ja, ik denk waar ik een openbaar toilet mis, want ik denk dat de plekken waar oudere mensen komen andere plekken zijn dan waar ik kom.

Voor de rest denk ik dat onze antwoorden wel overeenkomen.

Mijn eerste ideeën:

- Ik denk dat mijn ideale toilet is, is als het schoon is dus dat het fris ruikt, de grond schoon is en er geen troep achtergelaten wordt dus ik zal er ook een kleine prullenbak neerzetten zodat daar het vuil ingegooid kan worden. Wat ik ook belangrijk vind is dat er genoeg ruimte is. Voor de rest een wasbak en een spiegel en dat het toilet gratis is.

Stap 2- Onderzoek individueel

De wet- en regelgeving van openbare toiletten:

Afmetingen:

Ons toilet moet voldoen aan minimale afmetingen namelijk: 108 x 90cm

Waterdichte vloeren en wanden:

De vloer en wanden moeten waterdicht zijn voor eenvoudige reiniging

Voorzieningen:

Er moet warm en koud water stromend water zijn, zeep en wegwerphanddoeken en goede ventilatie en verlichting

Arbeidsomstandighedenwet:

Toiletten moeten afsluitbaar en hygiënisch zijn.

De foto's (samen)

We hebben samen foto gemaakt in bussum



(foto 1)



(foto 2)

Wij zouden het openbaar toilet op de Catharina van Renneslaan willen hebben, omdat dit niet in het centrum is, maar wel in een winkelcentrum. Er zijn natuurlijk ook ouders die met hun jonge kinderen naar de supermarkt gaan en dan kunnen de jonge kinderen ook naar het toilet.

Interview Yasmine:

Yasmine: welke bepaalde voorzieningen wilt u in ons toilet?

Mevrouw: ik wil man en vrouw gescheiden, genoeg wc-papier en verfrissers

Interview Julia:

Julia: Gaat u wel eens naar een openbaar toilet en waarom wel of niet?

Mevrouw: Nee ik ga nooit naar een openbaar toilet, omdat ik het onhygiënisch vind.

Julia: Waarom vindt u het meestal niet hygiënisch?

Mevrouw: Er wordt niet netjes met openbare toiletten om gegaan.

Julia: Wat zou u ervan vinden als er een openbaar toilet in Bussum zou komen?

Mevrouw: Dat zou ik fantastisch vinden voor de mensen die er gebruik van willen maken.

Julia: Waar moet een openbaar toilet aan voldoen volgens u?

Mevrouw: Dat het fris en fruitig is hoe ik ook mijn toilet thuis heb dat vind ik wel een basisvoorwaarden.

Julia: Vind u dat het toilet gebouwd moet worden van duurzaam materiaal?

Mevrouw: Ja dat zou ik heel fijn vinden, vooral geen plastic want dat gaat stinken.

Julia: Vind u dat het openbare toilet gratis moet zijn of dat mensen ervoor moeten betalen?

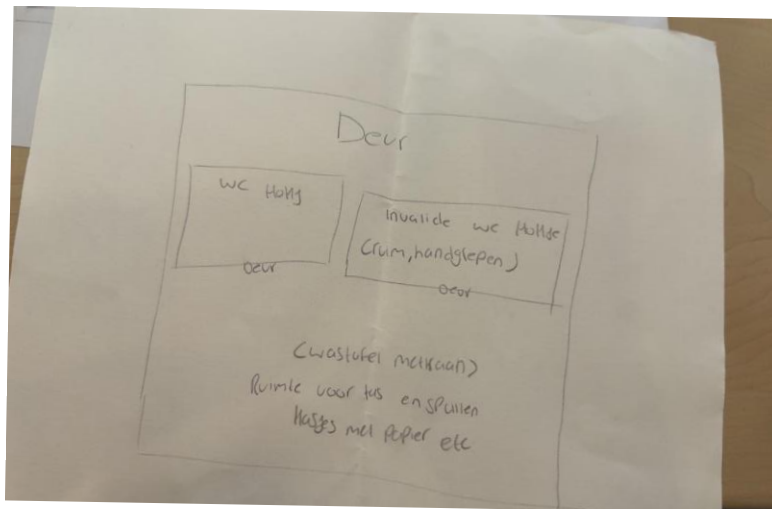
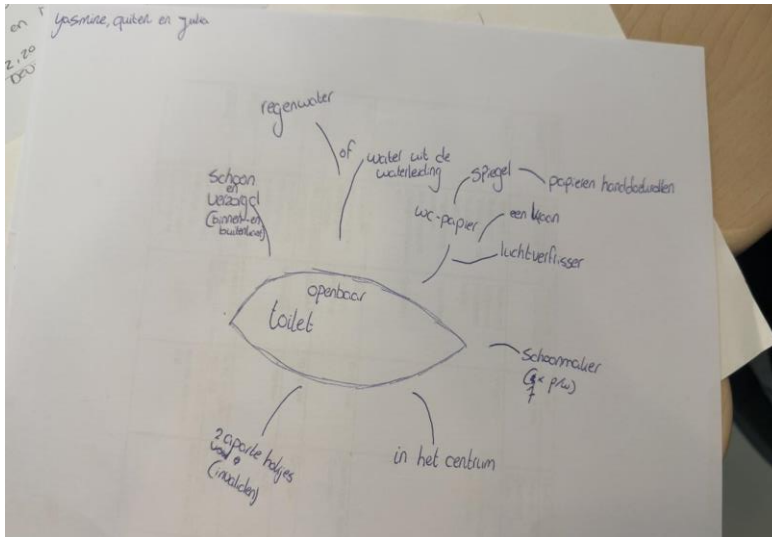
Mevrouw: Als het een schoon en onderhoudend toilet is dan zou dat fijn zijn

Overeenkomst: uit beide interviews komt eruit dat zij een schoon en hygiënisch toilet willen.

Verschil: De ene wil dat het betaald is en de andere gratis

Stap 3 brainstormen en schets team

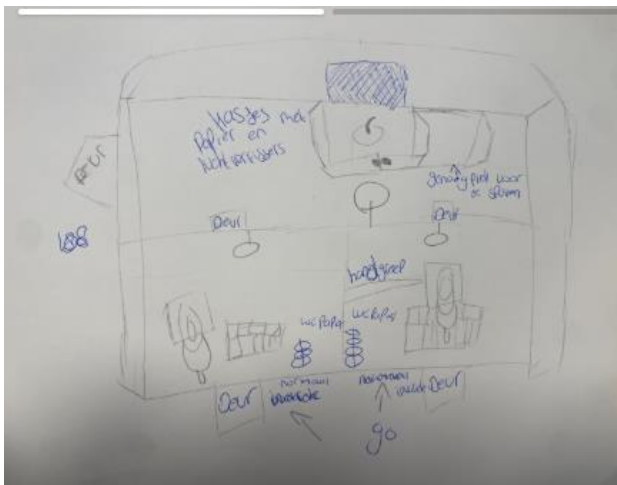
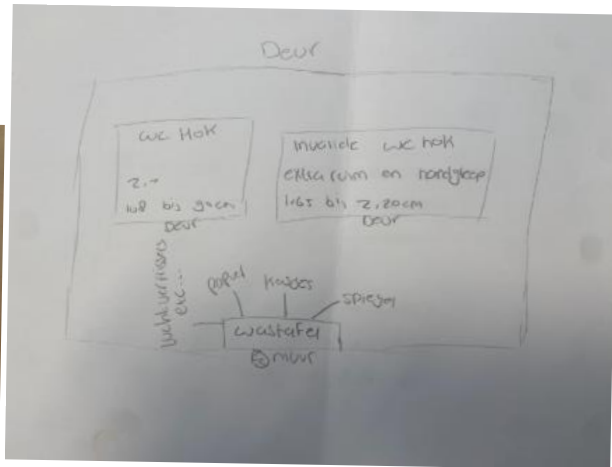
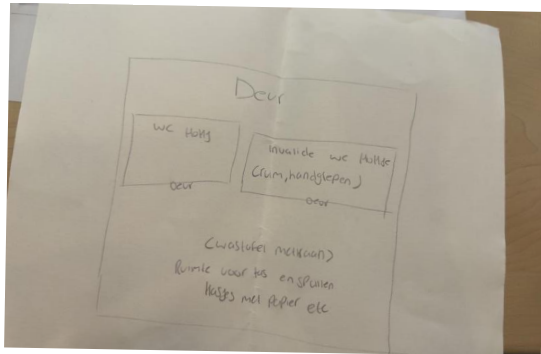
Wij willen dat het toilet in het centrum komt te staan, zodat iedereen en snel naartoe kan. Wij willen dat ons toilet er vanaf de binnen- en buitenkant schoon en verzorgd uitziet, zodat mensen ook echt naar dit toilet willen. Wij willen 2 aparte hokken naast elkaar voor de invaliden, dit toilet zal ook groter zijn en dan kan je denken aan 1,65 bij 2,20 meter. Wij willen in het toilet de volgende voorzieningen hebben: luchtverfrisser, een kraan met een kasje en genoeg plek waar je je tas kwijt kan en spulletjes als je je handen wilt wassen of wat anders, een spiegel, genoeg toiletpapier en papieren handdoekrollen. Wij willen ook dat het toilet wordt schoongemaakt door een schoonmaker 2x in de week. We halen water uit een emmer die wordt gevuld door regenwater.



- **De locatie van het toilet en de impact op de directe omgeving**
- **De toegankelijkheid voor mindervaliden**
Ons openbaar toilet is zeker toegankelijk voor mindervaliden we hebben namelijk ook een helling voor het invalidentoilet staan, zodat mindervaliden er ook makkelijk in kunnen.
- **De voorzieningen in het toilet, wat moet er kunnen en wat moet er juist niet kunnen?**

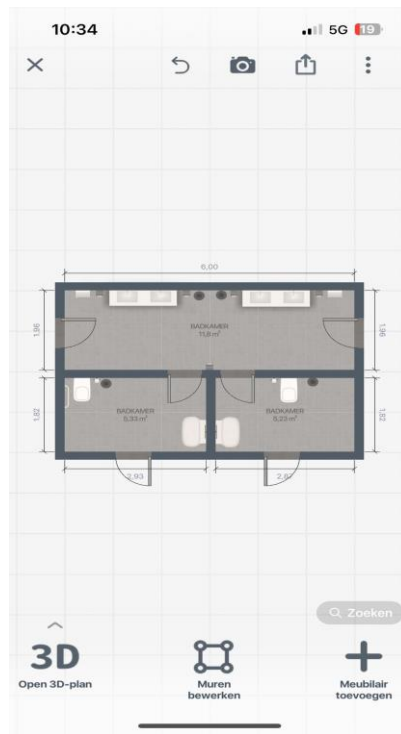
De deuren zouden op slot moeten kunnen, bij het invalidentoilet zou er een speciale pas gebruikt kunnen worden waardoor het makkelijker zou zijn voor deze mensen.

Stap 4 ontwerpen team



De laatste schets is ons ontwerp die we ook gaan uitwerken als eind project. We kiezen deze omdat alles hier duidelijk in staat en het voor ons een perfect duidelijke schets is waar we verder mee kunnen werken.

Stap 5 uitwerken team



In de foto's hierboven zie je ons openbaar toilet uitgewerkt. Zo zie je dat naast de spiegels een handdroger en een handdoekdispenser en naast het toilet een prullenbak en wc-rol houder.

Vooraanzicht:



Buitenkant: De buitenkant witte betonnen muur met bruine moderne deuren.

Dak: het dak is zwart en van beton.

De afmeting:

Invalidetoilet: 1,82m X 2,93m

Normaal toilet: 1,82m X 2,87m

Wasruimte: 196breed X 6m lang

Materialen:

Handgreep

Toilet (0,55 X 0,61cm)

Wastafel (0,75 X 0,14cm)

Wc-papier

Kasjes

Spiegel (0,33 X 0,46cm)

Betonnen vloer

Witte stenen muren

Houten donkerbruine deuren (0,71 X 2,10m)

Grote spiegel (1,00 X 1,42m)

Grote wastafel (1,41 X 0,64)